

Bewegtbild online inszenieren!

50 Mio. Video-Views/ Monat!*

Entscheidend ist, wo Sie werben.

www.ip-deutschland.de

businessAD

Mehr Wert für Marken

Ihr Online-Vermarkter im Bereich B2B!

www.businessad.de

ebay Advertising Group GmbH

mobile.de

REICHWEITENSTARK. ZIELGRUPPENSCHARF.

iBusiness Winter 2009

ONLINE-WERBUNG



AGOF Ranking internet facts 2009-III

Die größten deutschen Online-Medien und -Vermarkter

Die größten Online-Vermarkter*

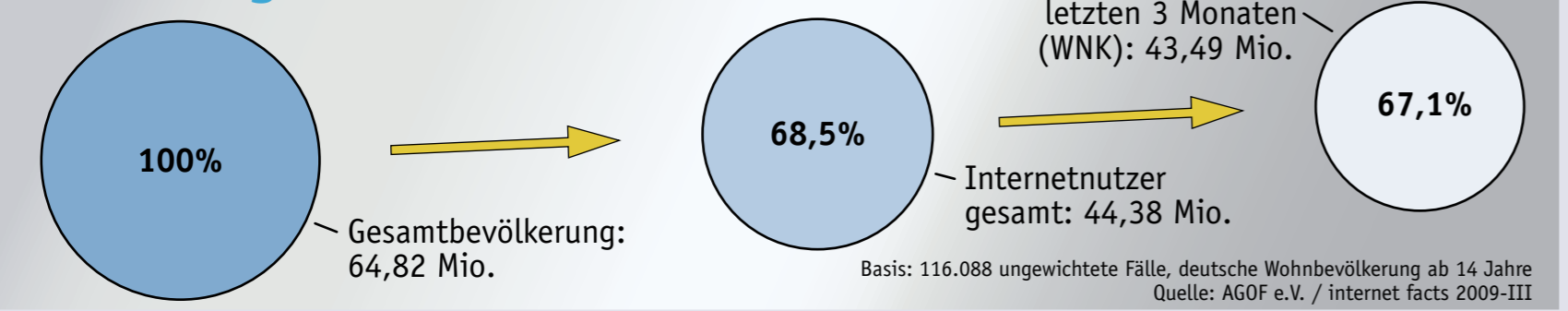
Netto-RW in einem durchschn. Monat im Untersuchungszeitr. Juli - Sep 2009

Rang	Vermarkter	Reichweite in % (bezogen auf Internetnutzer letzte 3 Monate)	Netto-Reichweite in Mio. Unique User
1	InteractiveMedia CCSP	51,2	22,27
2	United Internet Media	46,4	20,17
3	TOMORROW FOCUS	45,8	19,93
4	SevenOne Media	44,3	19,27
5	AOL Media Netzwerk	38,5	16,73
6	Ströer Interactive	35,1	15,26
7	Microsoft Advertising	33,8	14,71
8	IP Deutschland	33,1	14,39
9	iq digital media marketing	32,9	14,31
10	Axel Springer	31,4	13,64
11	Yahoo! Deutschland	30,9	13,45
12	AdLINK Media Deutschland & Hi-media	30,7	13,36
13	ad pepper media	29,2	12,69
14	freeXmedia	28,8	12,54
15	OMS	27,6	12,02
16	G+J Electronic Media Sales	27,3	11,88
17	SPIEGEL QC	23,0	10,02
18	Unister Media	15,9	6,90
19	MySpace/Fox Interactive Media	11,2	4,86
20	eBay Advertising Group	9,4	4,08
21	QUARTER MEDIA	8,2	3,56
22	netpoint media	7,9	3,44
23	Glam Media	7,7	3,35
24	AdImpulse Media	6,9	3,01
25	guentstiger.de Verlag	6,0	2,62
26	MAIRDUMONT MEDIA	5,8	2,53
27	Fantastic Zero	5,7	2,46
28	konstruktiv	5,0	2,19
29	Business Advertising	4,6	1,98
30	Urban Media	4,4	1,93
31	RealGames Europe	4,4	1,91
32	BAUER MEDIA	3,9	1,71
33	QWERTZ-Media	3,9	1,69
34	GoYellow	3,4	1,49
35	WerbeWeischer	3,4	1,47
36	VIACOM Brand Solutions	3,0	1,30
37	mokono	3,0	1,30
38	TripleDoubleU	2,7	1,19
39	TripAdvisor	2,7	1,19
40	Axel Springer Financial Media wallstreet:online	2,1	0,91
41	CommonMedia	2,0	0,87
42	Greater Union Filmopalast	1,8	0,77
43	TG Publishing	1,7	0,72
44	magnus.de	1,6	0,70
45	WORT & BILD VERLAG Konradshöhe	1,5	0,66
46	teltarif.de Onlineverlag	1,5	0,64
47	ADselect	1,5	0,64
48	Codex Media	1,3	0,57
49	mediaroute	1,3	0,57
50	OnVista Media	1,3	0,55
51	Warner Music Group - adflames Media	1,2	0,50
52	IDG Communications Media	1,0	0,45
53	Adconion Media Group	0,9	0,41
54	rechnet	0,9	0,38
55	urbi AD orbi	0,8	0,33
56	AdBerry Media	0,8	0,33
57	Vertical Network Media	0,7	0,30
58	Andreae-Noris Zahn	0,7	0,29
59	mediafitte	0,6	0,27
60	NetMediaEurope Deutschland	0,5	0,23
61	AdTiger.de	0,5	0,20
62	WEB FINANCIAL GROUP	0,5	0,20
63	MEDIENHAUS.de	0,3	0,14
64	Medienwirtschaft Verlag	0,3	0,13
65	xplosion media	0,3	0,12
66	Verlag Werben & Verkaufen	0,3	0,11
67	RTL Radiovermarktung	0,2	0,08
68	artnet	0,2	0,08
69	SOMA 2	0,1	0,06
70	Euro Klassik	0,1	0,05
71	krebomedia	0,1	0,02



Quelle: AGOF e.V. / internet facts 2009-III
Basis: 103.731 ungewichtete Fälle (Internetnutzer letzte 3 Monate); Angaben in Mio. UU und Prozent für einen durchschnittlichen Monat im Untersuchungszeitraum Juli bis September 2009.
* Ranking der Vermarkter der AGOF in einem durchschnittlichen Monat. Grundlage sind jeweils die in der AGOF gemessenen Angebote aus dem jeweiligen Portfolio des Vermarkters.
** Dargestellt sind nur Angebote, die die Ausweisungsgrenze (80 Fälle) erreicht haben.

Vorstellung des AGOF Universums



Die größten Online-Medien**

Netto-Reichweiten in einem durchschnittlichen Monat im Untersuchungszeitraum Juli bis September 2009. Dargestellt sind 230 von 621 Angeboten.

Rang	Angebot	Reichweite in %	Mio. Unique User	Rang	Angebot	Reichweite in %	Mio. Unique User	Rang	Angebot	Reichweite in %	Mio. Unique User
1	T-Online	39,3	17,11	73	Expedia	3,5	1,51	149	TVInfo - sehen was läuft	1,4	0,61
2	WEB.DE	32,0	13,90	74	GoYellow	3,4	1,49	150	netzathleten.de	1,4	0,61
3	Yahoo! Deutschland	23,7	10,33	75	Berlin.de	3,4	1,47	151	hamburg.de	1,4	0,61
4	GMX	19,9	8,67	76	Clipfish.de	3,4	1,46	152	kochbar.de	1,4	0,60
5	MSN.de	19,7	8,58	77	motor-talk.de	3,3	1,45	153	ELTERN.de	1,4	0,60
6	CHIP Online	15,7	6,85	78	Sport1.de	3,2	1,40	154	FirmenWissen	1,4	0,60
				79	Maxdome	3,1	1,36	155	weg.de	1,4	0,60
				80	TUIfly.com	3,1	1,35	156	FILMSTARTS.de	1,3	0,57
				81	QWERTZ	3,1	1,35	157	ZOOVER	1,3	0,57
				82	blog.de	3,0	1,30	158	PC GAMES HARDWARE	1,3	0,56
				83	Der Westen	3,0	1,29	159	CINEPLEX Online	1,3	0,56
				84	KWICK!	2,9	1,28	160	Express Online	1,3	0,56
				85	netdoktor.de	2,9	1,26	161	paradisi.de	1,3	0,55
				86	Alice	2,9	1,24	162	OnVista Finanzportal	1,2	0,54
				87	Lastfm.de	2,8	1,24	163	spx.com	1,2	0,54
				88	Jetztspielen.de	2,8	1,22	164	finanzen.net	1,2	0,54
				89	ViaMichelin	2,8	1,21	165	kabeleins.de	1,2	0,54
				90	hood.de	2,8	1,20	166	Toms Hardware	1,2	0,53
				91	TripAdvisor	2,7	1,19	167	OnlineWelt.net	1,2	0,53
				92	Sky.de	2,7	1,19	168	autoplennum.de	1,2	0,52
				93	Abendblatt.de	2,7	1,18	169	Spielen.com	1,2	0,51
				94	Knuddels.de	2,7	1,18	170	edelight	1,2	0,50
				95	Transfermarkt.de	2,7	1,16	171	Wikio	1,2	0,50
				96	Verivox	2,6	1,14	172	Merkur-Online	1,1	0,50
				97	n-tv.de	2,6	1,14	173	Hotelreservierung.de	1,1	0,50
				98	markt.de	2,6	1,13	174	Brash	1,1	0,49
				99	mobilcom-debitel.de	2,6	1,12	175	FeWo-direkt.de	1,1	0,49
				100	SpielAffe.de	2,5	1,09	176	VIVA.tv	1,1	0,49
				101	Preissuchmaschine.de	2,5	1,08	177	Kölnner Stadt-Anzeiger Online	1,1	0,49
				102	KINO.DE	2,4	1,04	178	GALA.de	1,1	0,48
				103	Spielteipps.de	2,4	1,03	179	Abacho.de	1,1	0,48
				104	Onmeda Gesundheitsportal	2,4	1,02	180	taz.de	1,1	0,47
				105	autobild.de	2,3	1,02	181	Frankfurter Rundschau online	1,1	0,47
								182	RTL2.de	1,1	0,46
								183	wissen.de	1,1	0,46
								184	auto-motor-und-sport.de	1,0	0,46
								185	real.com	1,0	0,45
								186	gamona.de	1,0	0,45
								187	Gameswelt.de	1,0	0,45
								188	QualiMedic	1,0	0,45
								189	klarmobil.de	1,0	0,44
								190	magnus.de	1,0	0,44
								191	wallstreet-online.de	1,0	0,43
								192	Nordbayern.de	1,0	0,43
								193	sportbild.de	1,0	0,43
								194	King.com	1,0	0,42
								195	Frauenzimmer.de	1,0	0,41
								196	Stuttgarter Zeitung online & Stuttgarter Nachrichten online	0,9	0,41
								197	Winamp	0,9	0,41
								198	mitfahrgelegenheit.de	0,9	0,41
								199	UCL-Kinowelt Online	0,9	0,40
								200	wg-gesucht.de	0,9	0,39
								201	Hausarbeiten.de	0,9	0,38
								202	administrator.de	0,9	0,37
								203	Koeln.de	0,9	0,37
								204	ANTENNE BAYERN Online	0,8	0,37
								205	sport1.de	0,8	0,37
								206	Borussia Dortmund	0,8	0,37
								207	Bayerischer Fußball-Verband	0,8	0,37
								208	CINEMA Online	0,8	0,36
								209	openPR.de	0,8	0,36
								210	Mein schöner Garten Online	0,8	0,36
								211	necker-mann-reisen.de	0,8	0,35
								212	PRINZ.de	0,8	0,35
								213	laut.de	0,8	0,35
								214	versatel.de	0,8	0,35
								215	talkline.de	0,8	0,35
								216	wunschliste.de	0,8	0,35
								217	essen-und-trinken.de	0,8	0,35
								218	suedkurier.de	0,8	0,34
								219	YIGG.de	0,8	0,34
								220	Lifeline.de	0,8	0,34
								221	testeo.de	0,8	0,34
								222	Hamburger SV	0,8	0,34
								223	AreaMobile	0,8	0,34
								224	wiwo.de	0,8	0,34
								225	finanznachrichten.de	0,8	0,33
								226	MovieMaze	0,8	0,33
								227	netzzeitung.de	0,8	0,33
								228	Kochrezepte	0,8	0,33
								229	erento.com	0,8	0,33
								230	erbeerlounge.de	0,8	0,33



fem.

www.fem.com

iBusiness-Top 10: Frauen-Sites*

Rang	Angebot	Netto-Reichweite in % (bezogen auf Internetnutzer letzte 3 Monate)	Netto-Reichweite in Mio. Unique User
1	(44) goFeminin.de	5,7	2,48
2	(58) fem.	4,4	1,91
3	(63) Glam Netzwerk	4,0	1,74
4	(117) BUNTE.de	1,9	0,83
5	(118) BRIGITTE.de	1,9	0,83
6	(121) NetMoms	1,8	0,79
7	(178) GALA.de	1,1	0,48
8	(195) Frauenzimmer.de	1,0	0,41
9	(230) erbeerlounge.de	0,8	0,33
10	(241) Jolie.de	0,7	0,30

iBusiness-Top 10: Preisvergleichers-Sites*

Rang	Angebot	Netto-Reichweite in % (bezogen auf Internetnutzer letzte 3 Monate)	Netto-Reichweite in Mio. Unique User
1	(48) Preisvergleich.de	5,2	2,26
2	(56) billiger.de	4,5	1,96
3	(72) guentstiger.de	3,6	1,56
4	(101) Preissuchmaschine.de	2,5	1,08
5	(119) Fluege.de	1,9	0,82
6	(143) teltarif.de	1,5	0,64
7	(298) decido - Ihr Einkaufsratgeber	0,4	0,19
8	(312) clever-tanken.de	0,4	0,16
9	(410) Versicherungen.de	0,2	0,09
10	(458) BuyCentral.de	0,2	0,07

iBusiness-Top 10: Auto-Sites*

Rang	Angebot	Netto-Reichweite in % (bezogen auf Internetnutzer letzte 3 Monate)	Netto-Reichweite in Mio. Unique User
1	(27) mobile.de	9,4	4,08
2	(77) motor-talk.de	3,3	1,45
3	(105) autobild.de	2,3	1,02
4	(135) Auto.de	1,6	0,70
5	(168) autoplennum.de	1,2	0,52
6	(184) auto-motor-und-sport.de	1,0	0,46
7	(248) Kfz-Auskunft	0,6	0,26
8	(273) motoso.de	0,5	0,22
9	(308) Motorsport-Total.com	0,4	0,17
10	(320) Motorsport-Magazin.com (ehemals adrivo.com)	0,4	